


DE 2 À 12 PASSAGERS... VOUS AVEZ LE CHOIX

FROM 2 TO 12 PASSENGERS... THE CHOICE IS YOURS

Anjou Navigation vous propose un choix de 20 bateaux différents, pouvant accueillir de 2 à 12 passagers et se pilotant tous sans permis. Nous vous conseillerons pour choisir celui dont les équipements et la capacité d'accueil correspondent le mieux à vos besoins.

Anjou Navigation proposes a choice of 20 different boats to welcome between 2 and 12 passengers. Self-drive and without navigation licence. We will advise you on your choice of vessel adapted to your crew, your budget and your cruise.



Gamme ESTIVALE *ESTIVALE range*

Dernière création du chantier NICOLS, la Gamme Estivale dispose d'une terrasse arrière de plain-pied avec un vaste séjour et de deux portillons latéraux facilitant l'accès au bateau dans toutes les conditions d'accostage. La terrasse avant est équipée d'une table fixe.

Last creation of NICOLS shipyard, the Estivale range offers a large terrace on the same deck level as the lounge area and two extra side gates facilitate access to the boat, facilities which will be most appreciated when mooring. The forward bow terrace is fitted out a permanent table.

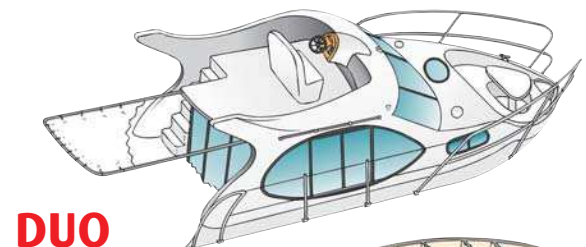
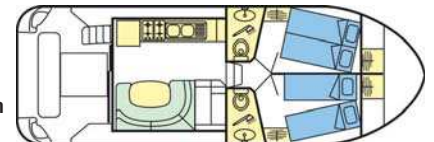
2 cabines avec lit double
Carré transformable en lit double - Double pilotage
2 cabines douche/wc - Frigo-congélateur 220 L
Jusqu'à 6 personnes - Conseillé pour 4 adultes
*2 cabins with double bed - Double steering position
Wardroom convertible into a double bed
2 cabins with shower/wc - Fridge-freezer 220 L
6 persons capacity - Best for 4 adults*



QUATTRO

Vue panoramique sur www.anjou-navigation.fr
Panoramic sight on www.anjou-navigation.com

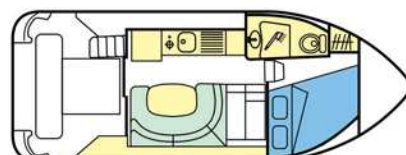
Longueur : 10,85 m - Largeur : 3,80 m
Length : 10,85 m - Width : 3,80 m



DUO

1 cabine avec 1 lit double
Carré transformable en lit double
1 cabine douche/wc - Frigo-congélateur 220 L
Jusqu'à 4 personnes - Conseillé pour 2 adultes
Double pilotage

*1 cabin with 1 double bed
Wardroom convertible into a double bed
1 cabin with shower/wc - Fridge-freezer 220 L
4 persons capacity - Best for 2 adults
Double steering position*

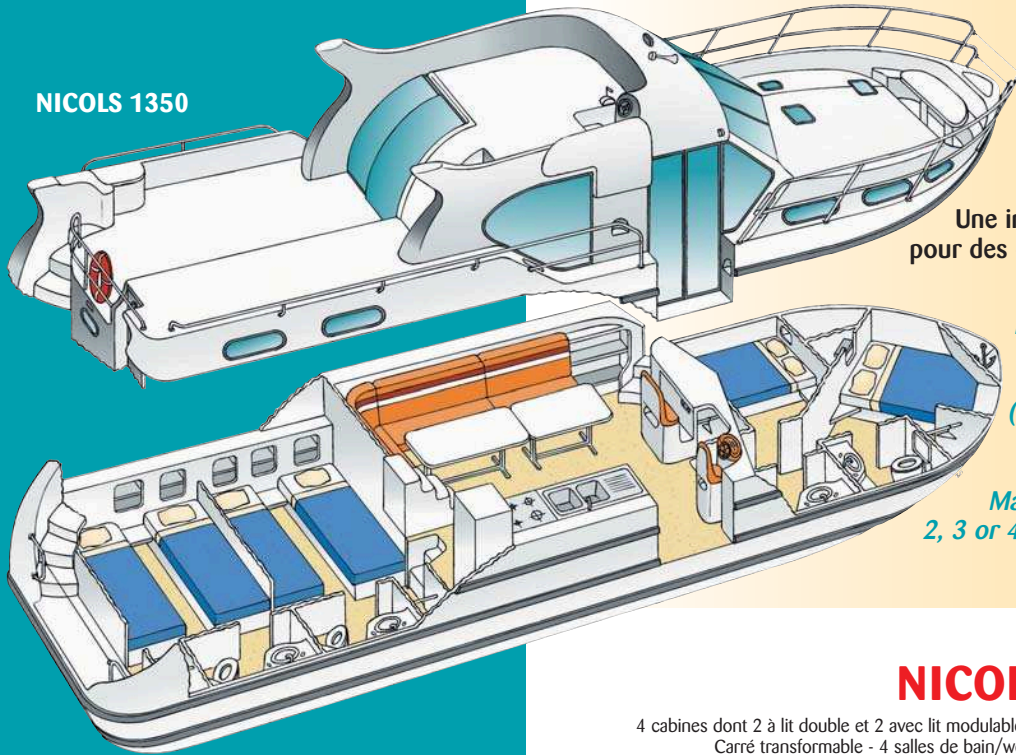


Longueur : 8,85 m - Largeur : 3,40 m
Length : 8,85 m - Width : 3,40 m

Gamme **GRAND CONFORT**

GRAND CONFORT range

NICOLS 1350



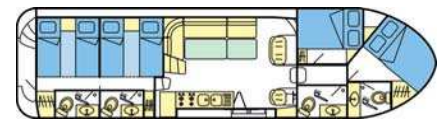
Derniers modèles issus du chantier, les NICOLS Grand Confort proposent des cabines spacieuses et confortables (hauteur sous barrot 2 mètres) avec chacune leur salle de bain privée, un accès aisé et sécurisé pour aller sur les terrasses avant ou arrière... Une intimité respectée et un confort maximum pour des équipages comprenant 2, 3 ou 4 couples selon le modèle choisi.

Latest models straight from the shipyard, NICOLS Grand Confort range proposes comfortable and spacious cabins (2 meters under-deck height) each having private bathrooms with easy and safe access to forward and aft decks. Maximum comfort and privacy for crews of 2, 3 or 4 couples, depending on the type chosen.

NICOLS 1350

4 cabines : 2 à lit double et 2 avec lit modulable
Carré transformable - 4 salles de bain/wc
Frigo-congélateur 220 L - Double pilotage
Jusqu'à 10 personnes - Conseillé pour 8 personnes

*4 cabins : 2 with double beds and 2 with folding beds
Convertible wardrobe - 4 bathrooms/wc
Fridge-freezer 220 L - Double steering position
10 persons capacity - Best for 8 persons*



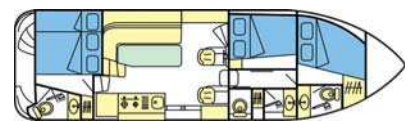
Longueur : 13,50 m - Largeur : 3,80 m
Length : 13,50 m - Width : 3,80 m

Vue panoramique sur www.anjou-navigation.fr
Panoramic sight on www.anjou-navigation.com

NICOLS 1100

3 cabines à grand lit - Carré transformable
3 salles de bain/wc dont 1 wc séparé
Frigo-congélateur 220 L - Double pilotage
Jusqu'à 9 personnes - Conseillé pour 6 adultes

*3 cabins with double beds - Convertible wardrobe
3 bathrooms/wc (1 separate wc)
Fridge-freezer 220 L - Double steering position
9 persons capacity - Best for 6 adults*



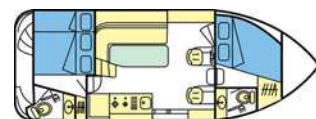
Longueur : 11,10 m - Largeur : 3,40 m
Length : 11,10 m - Width : 3,40 m

Vue panoramique sur www.anjou-navigation.fr
Panoramic sight on www.anjou-navigation.com

NICOLS 900

2 cabines à grand lit - Carré transformable
2 salles de bain/wc avec douche
Frigo-congélateur 220 L - Jusqu'à 7 personnes
Conseillé pour 4 adultes

*2 cabins with double beds - Convertible wardrobe
2 bathrooms/wc with shower
Fridge-freezer 220 L - 7 persons capacity
Best for 4 adults*



Longueur : 8,85 m - Largeur : 3,40 m
Length : 8,85 m - Width : 3,40 m

NICOLS 900 DP : double pilotage

NICOLS 900 DP : double steering position



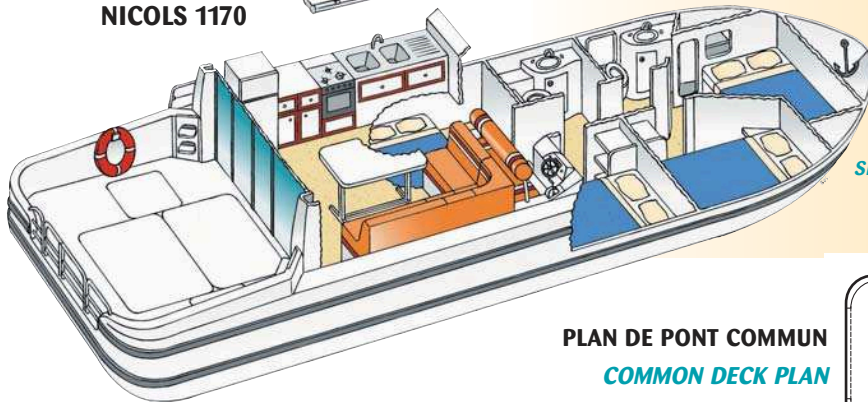
Gamme SEDAN

SEDAN range

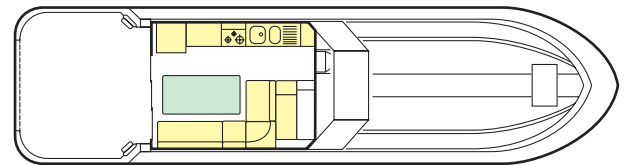
Une série exclusive NICOLS, un concept inégalé sur le marché : le succès de la gamme Sedan tient à son superbe séjour avec vue panoramique qui comporte une large baie coulissante à l'arrière, donnant accès de plain-pied à une vaste terrasse où vous pourrez déjeuner au soleil !

A NICOLS exclusive range, unrivalled on today's market, our Sedan series boats a magnificent saloon with panoramic view and sliding glass doors aft, leading directly to a large deck where you could lunch in the sunshine !

NICOLS 1170



PLAN DE PONT COMMUN
COMMON DECK PLAN




HAUTEUR SOUS BARROT DES COUCHETTES : 100 CM MAXI UNDER-DECK HEIGHT OF BUNKS : 100 CM MAXI

NICOLS 1310



5 cabines doubles - 2 salles d'eau avec douche/wc
Fridge-congélateur 220 L - Jusqu'à 12 personnes
Conseillé pour 8 adultes et 2 enfants
Double pilotage

*5 double-bed cabins - 2 bathrooms with shower/wc
Fridge-freezer 220 L - 12 persons capacity
Best for 8 adults and 2 children
Double steering position*



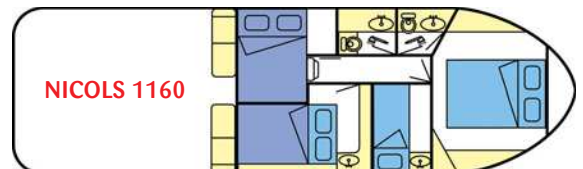
Longueur : 13 m - Largeur : 3,70 m
Length : 13 m - Width : 3,70 m

NICOLS 1160 - 1170



4 cabines séparées (3 lits doubles et 2 lits superposés) - 2 salles d'eau avec wc
Fridge-congélateur 220 L - Jusqu'à 10 personnes
Conseillé pour 6 adultes et 2 enfants
Double pilotage

*4 separate cabins (3 double beds and 2 bunk-beds) - 2 bathrooms with wc
Fridge-freezer 220 L - 10 persons capacity
Best for 6 adults and 2 children
Double steering position*



Longueur : 11,50 m - Largeur : 3,70 m
Length : 11,50 m - Width : 3,70 m

Vue panoramique sur www.anjou-navigation.fr
Panoramic sight on www.anjou-navigation.com

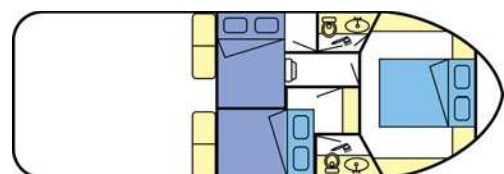
NICOLS 1170 : mêmes aménagements que le Nicols 1160 avec 4 cabines en lits doubles (voir éclaté)
NICOLS 1170 : same facilities as Nicols 1160 with 4 double-bed cabins (see plan)

NICOLS 1000



3 cabines séparées avec lits doubles
2 salles d'eau avec douche/wc
Fridge-congélateur 220 L - Jusqu'à 8 personnes
Conseillé pour 4 adultes et 2 enfants
Double pilotage

*3 separate cabins with double beds
2 bathrooms with shower/wc
Fridge-freezer 220 L - 8 persons capacity
Best for 4 adults and 2 children
Double steering position*



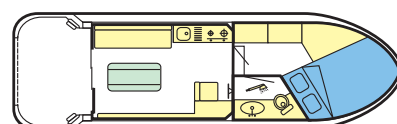
Longueur : 10 m - Largeur : 3,70 m
Length : 10 m - Width : 3,70 m

NICOLS 800



1 cabine avec lit double - Carré transformable en petit lit double - 1 cabine douche/wc
Fridge 50 L - Jusqu'à 3 personnes
Conseillé pour 2 personnes

*1 cabin with a double bed - Wardroom convertible into a small double bed - 1 bathroom with a shower/wc - Fridge 50 L - 3 persons capacity
Best for 2 persons*



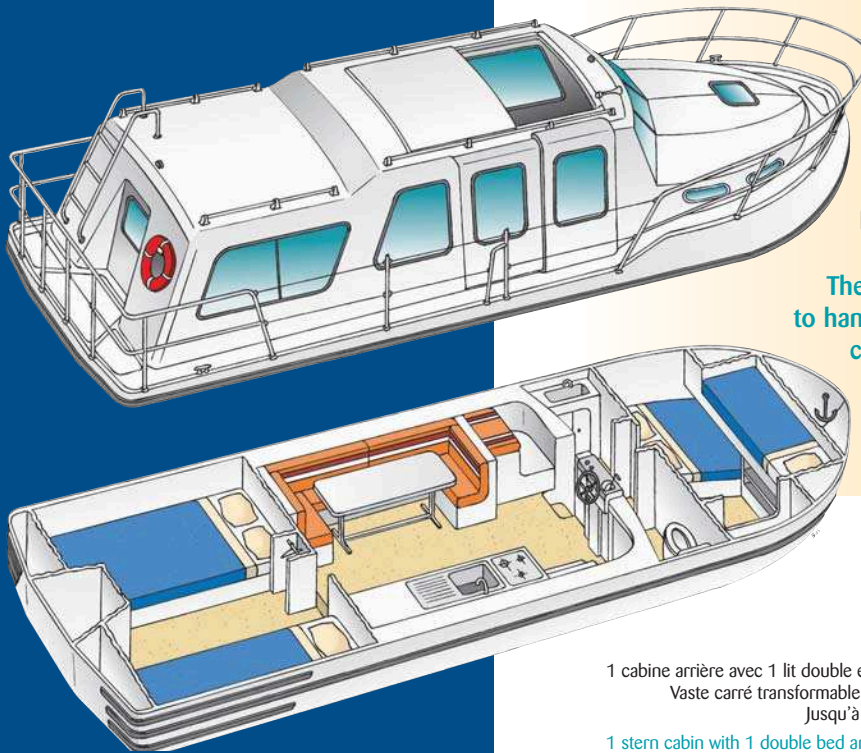
Longueur : 8 m - Largeur : 2,50 m
Length : 8 m - Width : 2,50 m

Gamme MARINA - RIVIERA

MARINA - RIVIERA range

Premières vedettes nées au chantier NICOLS, ces bateaux sont réputés pour leur maniabilité. Idéaux pour une première croisière, ils offrent des chambres confortables, un séjour avec toit ouvrant pour déjeuner au soleil et un compromis parfait entre le confort à bord et des prix attractifs.

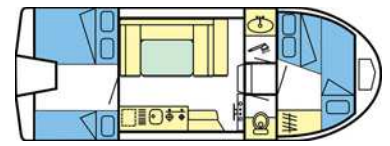
The first of NICOLS launches are renown for their easy to handle controls. Ideal for a first-time cruiser. They have comfortable cabins, the saloon has an opening roof - perfect for sunny lunches - and an easy solution for onboard comfort and attractive prices.



RIVIERA 920

1 cabine arrière avec 1 lit double et 1 lit simple - 1 cabine avant avec 1 lit double et 1 lit simple superposé
Vaste carré transformable en lit double - Toit ouvrant - Douche et wc séparés - Frigo 90 L
Jusqu'à 8 personnes - Conseillé pour 4/6 personnes

1 stern cabin with 1 double bed and 1 single bed - 1 front cabin with 1 double bed and 1 single bunk-bed
Large wardroom convertible into a double bed - Opening roof - Separate shower and wc - Fridge 90 L
8 persons capacity - Best for 4/6 persons



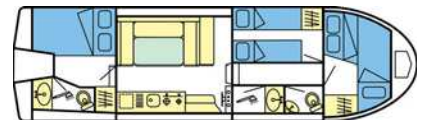
Longueur : 9,20 m - Largeur : 3,40 m
Length : 9,20 m - Width : 3,40 m

Vue panoramique sur www.anjou-navigation.fr
Panoramic sight on www.anjou-navigation.com

RIVIERA 1130

1 cabine arrière avec 1 lit double - 1 cabine avant avec 1 lit double et 1 lit simple superposé
1 cabine avec 2 lits séparés - Vaste carré transformable en lit double - 2 douches et 2 wc séparés
Toit ouvrant - Frigo 90 L - Jusqu'à 9 personnes - Conseillé pour 6/8 personnes

1 stern cabin with 1 double bed - 1 front cabin with 1 double bed and 1 single bunk-bed
1 cabin with 2 single beds - Large wardroom convertible into a double bed - 2 separate showers and wc
Opening roof - Fridge 90 L - 9 persons capacity - Best for 6/8 persons



Longueur : 11,20 m - Largeur : 3,40 m
Length : 11,20 m - Width : 3,40 m

MARINA 1400

3 cabines avec lits doubles - 3 lits simples dans couloir - Double pilotage
Carré transformable en lit double - 1 douche - 2 wc - Toit ouvrant
Fridge-congélateur 220 L - Jusqu'à 11 personnes - Conseillé pour 6/10 personnes

3 cabins with double beds - 3 single beds in gangway - Double steering position
Wardroom convertible into a double bed - 1 shower - 2 wc - Opening roof
Fridge-freezer 220 L - 11 persons capacity - Best for 6/10 persons



Longueur : 14 m - Largeur : 3,40 m
Length : 14 m - Width : 3,40 m



Gamme CLASSIQUE

CLASSIQUE range

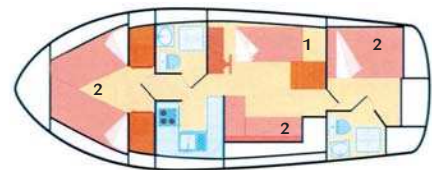
Elle réunit plusieurs bateaux, au design plus traditionnel, qui ont amplement contribué à l'essor du tourisme fluvial. La qualité des aménagements et la robustesse des constructions de ses unités permettent à la Gamme Classique de proposer d'excellents rapports qualité/prix pour une première croisière.

This range gathers several boats, with a more traditional design, which are fully contributed to the river tourism's expansion. The fitting's quality and the shipbuilding's reliability enable the Classique range to offer an ideal compromise of comfort on board at attractive prices for a first cruise.

SYMPHONIE 32

Une confortable vedette anglaise aux formes élégantes
2 cabines séparées - 2 cabinets de toilette/douche/wc
Carré transformable en lit double - Double pilotage - Frigo 90 L
Jusqu'à 7 personnes - Conseillé pour 2 couples
Déconseillé aux personnes à mobilité réduite

A British style launch, in the elegant forms
2 separate cabins - 2 bathrooms with shower/wc
Wardroom convertible into a double bed - Double steering position
Fridge 90 L - 7 persons capacity - Best for 2 couples
Disadvised to the persons with reduced agility



Longueur : 9,80 m - Largeur : 3,80 m
Length : 9,80 m - Width : 3,80 m

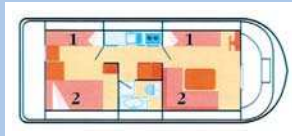
EAU CLAIRE 930 - 930 DP

Bateau de plain-pied, idéal pour un ou deux couples
A l'arrière, 1 cabine avec 1 lit double et 1 lit simple - 1 cabine douche/wc
A l'avant, carré avec 1 lit double de 140 rabattable et 1 lit simple
Existe en double pilotage (DP) - Frigo 50 L
Jusqu'à 6 personnes - Conseillé pour 4 personnes

Same level deck boat, designed for one or two couples
1 stern cabin with 1 double bed and 1 single bed - 1 cabin with shower/wc
Convertible wardroom with a folding bed (width 140) and a single bed - Double steering position - Fridge 50 L
6 persons capacity - Best for 4 persons



Eau Claire 930 Double Pilotage

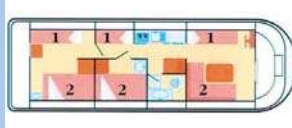


Longueur : 9,30 m
Largeur : 3,60 m
Length : 9,30 m
Width : 3,60 m

EAU CLAIRE 1130

Bateau de plain-pied, spacieux, aéré et confortable
A l'arrière, 1 cabine avec 1 lit double de 140 (+ lavabo)
1 cabine douche/wc - Un salon (toit ouvrant), transformable en lit double - Frigo-congélateur 200 L
Jusqu'à 9 personnes - Conseillé pour 6 personnes

Same level deck boat, spacious and comfortable
1 stern cabin with 1 double bed (width 140) and washbasin
1 cabin with shower/wc - 1 saloon (opening roof) convertible into a double bed - Fridge-freezer 200 L
9 persons capacity - Best for 6 persons

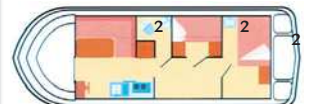


Longueur : 11,30 m
Largeur : 3,60 m
Length : 11,30 m
Width : 3,60 m

ESPADE 1050

Bateau de plain-pied, agréable pour une famille
1 cabine avec lit double (1,95 m x 1,20 m) et lavabo à l'arrière
1 cabine avec lit double (1,82 m x 1,40 m)
1 cabine douche/wc - Carré transformable - Frigo 90 L
Toit ouvrant - Possibilité de prendre les repas à l'extérieur
Jusqu'à 6 personnes - Conseillé pour 5 personnes

Same level deck boat, designed for one family
1 stern cabin with double bed (1,95 m x 1,20 m) and washbasin
1 cabin with double bed (1,82 m x 1,40 m)
1 cabin with shower/wc - Convertible wardroom - Fridge 90 L
Opening roof - Open space for meals
6 persons capacity - Best for 5 persons



Longueur : 10,50 m
Largeur : 3,10 m
Length : 10,50 m
Width : 3,10 m

OFFRE SPÉCIALE SUR SYMPHONIE 32, EAU CLAIRE 1130 ET ESPADE 1050 "9 JOURS AU PRIX DE 7"

valable du 20 juin au 8 juillet 2011
pour un départ le lundi, mardi ou mercredi
Offre non cumulable avec les autres offres

SPECIAL DISCOUNT ON SYMPHONIE 32, EAU CLAIRE 1130, AND ESPADE 1050 "9 DAYS FOR THE PRICE OF 7"

for the periods between the 20th of june and the 8th of july 2011 (departure on monday, tuesday or wednesday)

This offer can not be added with other existing reductions