

De 2 à 12
passagers...
choisissez
votre bateau

From 2 to 12
passengers...
choose
your boat

Anjou Navigation vous propose un choix de 20 bateaux différents, pouvant accueillir de 2 à 12 passagers et se pilotant tous sans permis. Nous vous conseillerons pour choisir celui dont les équipements et la capacité d'accueil correspondent le mieux à vos besoins.

Anjou Navigation proposes a choice of 20 different boats to welcome between 2 and 12 passengers. Self-drive and without navigation licence. We will advise you on your choice of vessel adapted to your crew, your budget and your cruise.

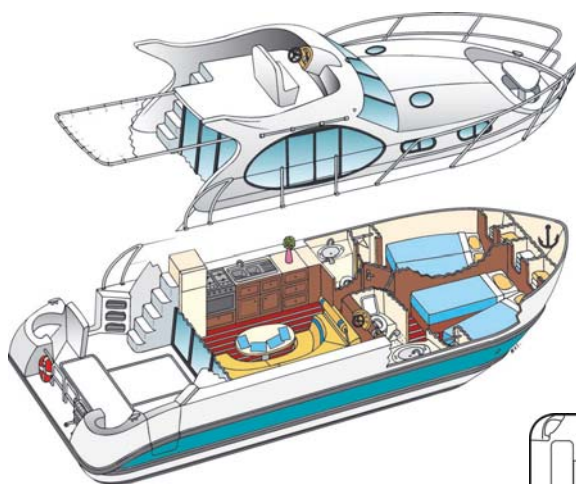


Gamme ESTIVALE *ESTIVALE Range*

Dernière création du chantier NICOLS, la Gamme Estivale dispose d'une terrasse arrière de plain-pied avec un vaste séjour et de deux portillons latéraux facilitant l'accès au bateau dans toutes les conditions d'accostage. La terrasse avant est équipée d'une table fixe.

Last creation of NICOLS shipyard, the Estivale range offers a large terrace on the same deck level as the lounge area and two extra side gates facilitate access to the boat, facilities which will be most appreciated when mooring. The forward bow terrace is fitted out a permanent table.

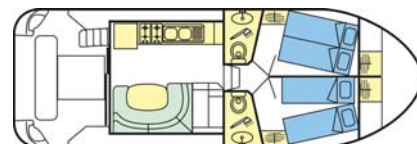
2 cabines avec lit double
Carré transformable en lit double - Double pilotage
2 cabines douche/wc - Frigo-congélateur 220 L
Jusqu'à 6 personnes - Conseillé pour 4 adultes
2 cabins with double bed - Double steering position
Wardroom convertible into a double bed
2 cabins with shower/wc - Fridge-freezer 220 L
6 persons capacity - Best for 4 adults



Quattro

Vue panoramique sur
www.anjou-navigation.fr
Panoramic sight on
www.anjou-navigation.com

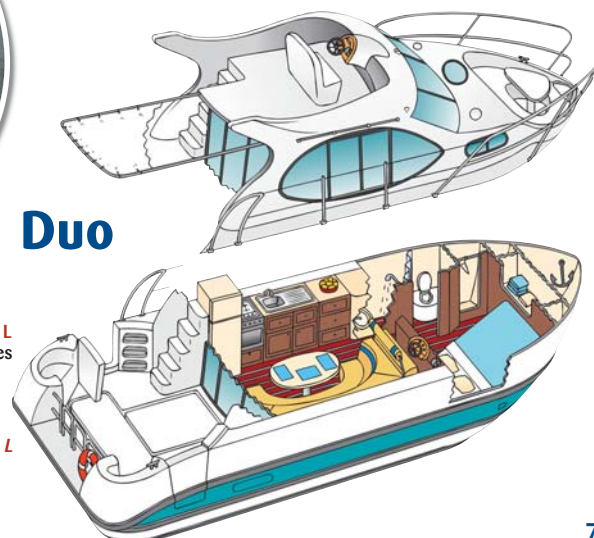
Longueur : 10,85 m - Largeur : 3,80 m
Length : 10,85 m - Width : 3,80 m



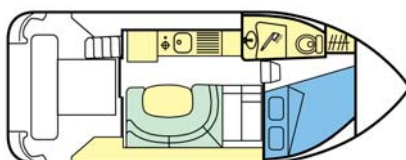
Duo

1 cabine avec 1 lit double
Carré transformable en lit double
1 cabine douche/wc - Frigo-congélateur 220 L
Jusqu'à 4 personnes - Conseillé pour 2 adultes
Double pilotage

1 cabin with 1 double bed
Wardroom convertible into a double bed
1 cabin with shower/wc - Fridge-freezer 220 L
4 persons capacity - Best for 2 adults
Double steering position

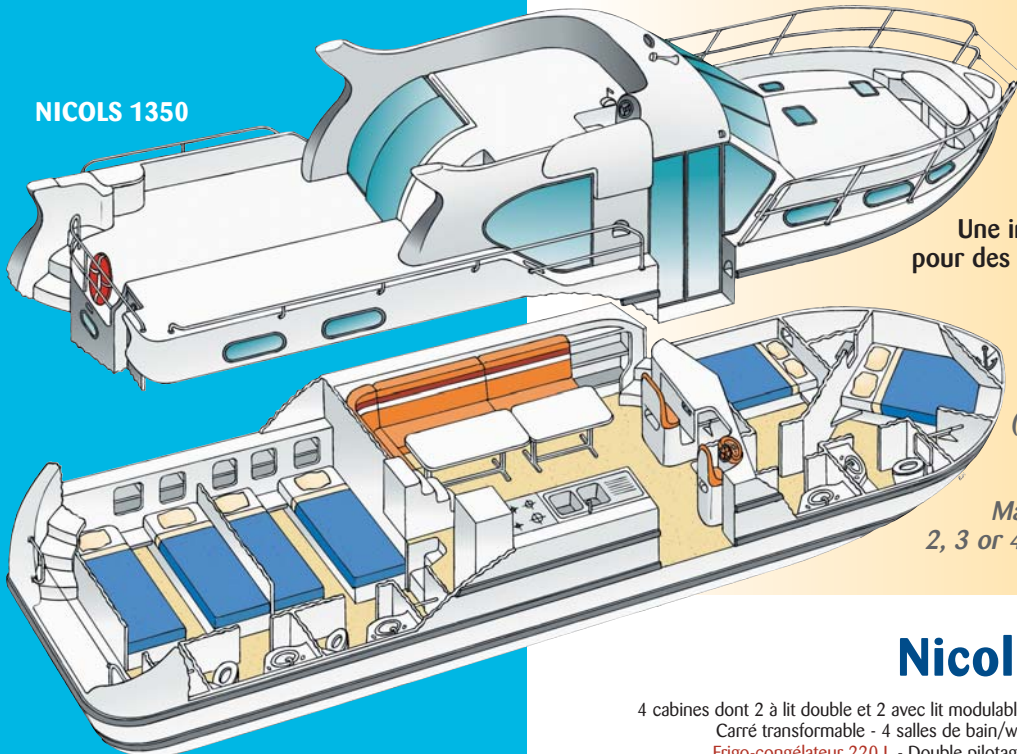


Longueur : 8,85 m - Largeur : 3,40 m
Length : 8,85 m - Width : 3,40 m



Gamme **GRAND CONFORT** *GRAND CONFORT Range*

NICOLS 1350



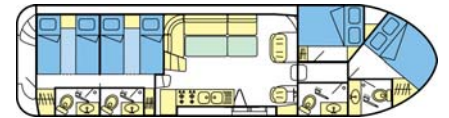
Derniers modèles issus du chantier, les NICOLS Grand Confort proposent des cabines spacieuses et confortables (hauteur sous barrot 2 mètres) avec chacune leur salle de bain privée, un accès aisé et sécurisé pour aller sur les terrasses avant ou arrière... Une intimité respectée et un confort maximum pour des équipages comprenant 2, 3 ou 4 couples selon le modèle choisi.

Latest models straight from the shipyard, NICOLS Grand Confort range proposes comfortable and spacious cabins (2 meters under-deck height) each having private bathrooms with easy and safe access to forward and aft decks. Maximum comfort and privacy for crews of 2, 3 or 4 couples, depending on the type chosen.

Nicols 1350

4 cabines dont 2 à lit double et 2 avec lit modulable
Carré transformable - 4 salles de bain/wc
Frigo-congélateur 220 L - Double pilotage
Jusqu'à 10 personnes - Conseillé pour 8 personnes

*4 cabins : 2 with double beds and 2 with folding beds
Convertible wardrobe - 4 bathrooms/wc
Fridge-freezer 220 L - Double steering position
10 persons capacity - Best for 8 persons*



Longueur : 13,50 m - Largeur : 3,80 m
Length : 13,50 m - Width : 3,80 m

Vue panoramique sur www.anjou-navigation.fr
Panoramic sight on www.anjou-navigation.com

Nicols 1100

3 cabines à grand lit - Carré transformable
3 salles de bain/wc dont 1 wc séparé
Frigo-congélateur 220 L - Double pilotage
Jusqu'à 9 personnes - Conseillé pour 6 adultes

*3 cabins with double beds - Convertible wardrobe
3 bathrooms/wc (1 separate wc)
Fridge-freezer 220 L - Double steering position
9 persons capacity - Best for 6 adults*



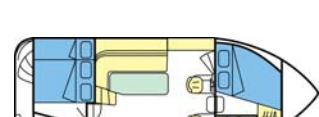
Longueur : 11,10 m - Largeur : 3,40 m
Length : 11,10 m - Width : 3,40 m

Vue panoramique sur www.anjou-navigation.fr
Panoramic sight on www.anjou-navigation.com

Nicols 900

2 cabines à grand lit - Carré transformable
2 salles de bain/wc avec douche
Frigo-congélateur 220 L - Jusqu'à 7 personnes
Conseillé pour 4 adultes

*2 cabins with double beds - Convertible wardrobe
2 bathrooms/wc with shower
Fridge-freezer 220 L - 7 persons capacity
Best for 4 adults*



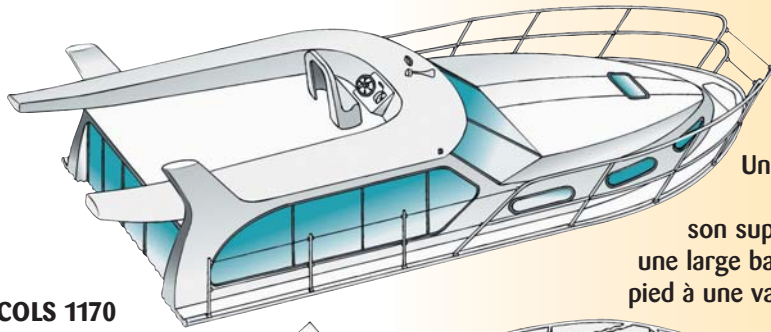
Longueur : 8,85 m - Largeur : 3,40 m
Length : 8,85 m - Width : 3,40 m

NICOLS 900 DP : double pilotage *NICOLS 900 DP* : double steering position



Gamme SEDAN

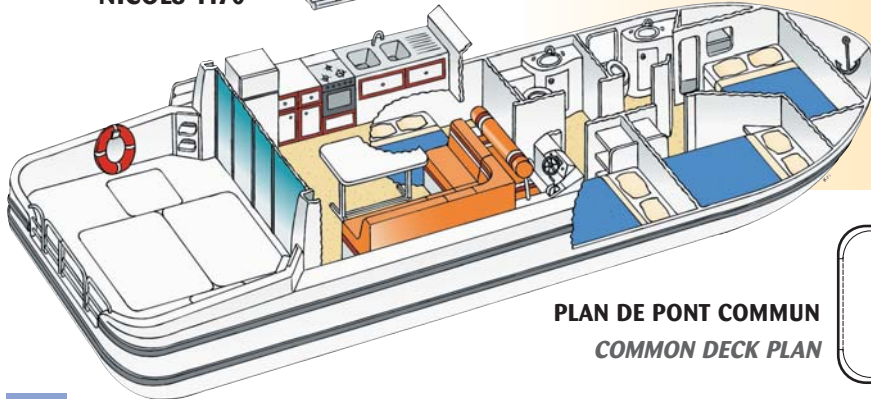
SEDAN Range



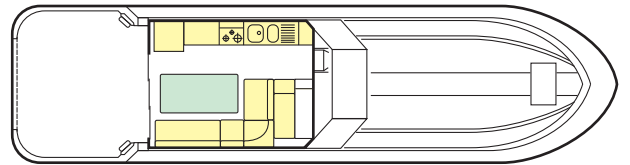
NICOLS 1170

Une série exclusive NICOLS, un concept inégal sur le marché : le succès de la gamme Sedan tient à son superbe séjour avec vue panoramique qui comporte une large baie coulissante à l'arrière, donnant accès de plain-pied à une vaste terrasse où vous pourrez déjeuner au soleil !

A NICOLS exclusive range, unrivalled on today's market, our Sedan series boats a magnificent saloon with panoramic view and sliding glass doors aft, leading directly to a large deck where you could lunch in the sunshine !



PLAN DE PONT COMMUN
COMMON DECK PLAN




HAUTEUR SOUS BARROT DES COUCHETTES : 100 CM MAXI UNDER-DECK HEIGHT OF BUNKS : 100 CM MAXI

Nicols 1310



5 cabines doubles - 2 salles d'eau avec douche/wc
Fridge-congélateur 220 L - Jusqu'à 12 personnes
Conseillé pour 8 adultes et 2 enfants
Double pilotage

5 double-bed cabins - 2 bathrooms with shower/wc
Fridge-freezer 220 L - 12 persons capacity
Best for 8 adults and 2 children
Double steering position



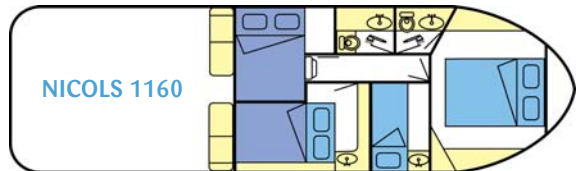
Longueur : 13 m - Largeur : 3,70 m
Length : 13 m - Width : 3,70 m

Nicols 1160 - 1170



4 cabines séparées (3 lits doubles et 2 lits superposés) - 2 salles d'eau avec wc
Fridge-congélateur 220 L - Jusqu'à 10 personnes
Conseillé pour 6 adultes et 2 enfants
Double pilotage

4 separate cabins (3 double beds and 2 bunk-beds) - 2 bathrooms with wc
Fridge-freezer 220 L - 10 persons capacity
Best for 6 adults and 2 children
Double steering position



Longueur : 11,50 m - Largeur : 3,70 m
Length : 11,50 m - Width : 3,70 m

Vue panoramique sur www.anjou-navigation.fr
Panoramic sight on www.anjou-navigation.com

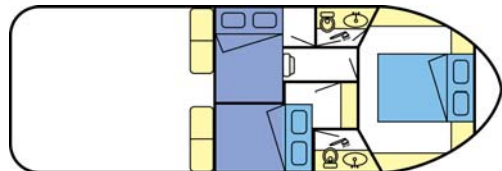
NICOLS 1170 : mêmes aménagements que le Nicols 1160 avec 4 cabines en lits doubles (voir éclaté)
NICOLS 1170 : same facilities as Nicols 1160 with 4 double-bed cabins (see plan)

Nicols 1000



3 cabines séparées avec lits doubles
2 salles d'eau avec douche/wc
Fridge-congélateur 220 L - Jusqu'à 8 personnes
Conseillé pour 4 adultes et 2 enfants
Double pilotage

3 separate cabins with double beds
2 bathrooms with shower/wc
Fridge-freezer 220 L - 8 persons capacity
Best for 4 adults and 2 children
Double steering position



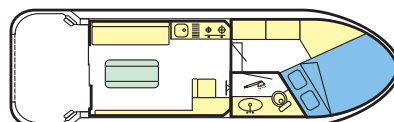
Longueur : 10 m - Largeur : 3,70 m
Length : 10 m - Width : 3,70 m

Nicols 800



1 cabine avec lit double - Carré transformable en petit lit double - 1 cabine douche/wc
Fridge 50 L - Jusqu'à 3 personnes
Conseillé pour 2 personnes

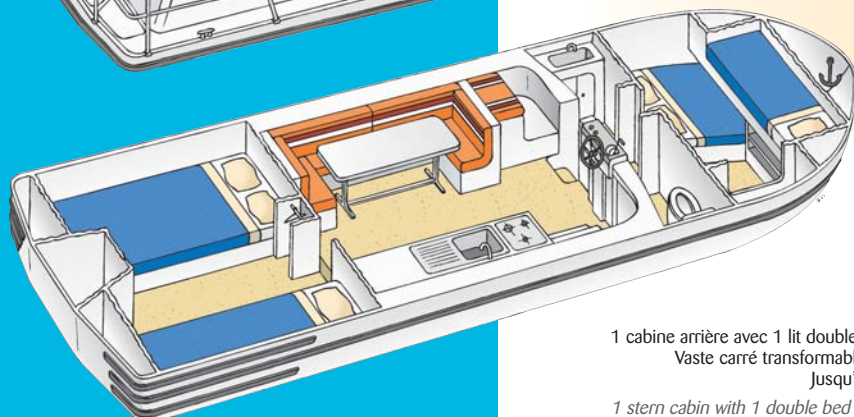

1 cabin with a double bed - Wardroom convertible into a small double bed - 1 bathroom with a shower/wc - Fridge 50 L - 3 persons capacity
Best for 2 persons



Longueur : 8 m - Largeur : 2,50 m
Length : 8 m - Width : 2,50 m

Gamme MARINA - RIVIERA

MARINA - RIVIERA Range



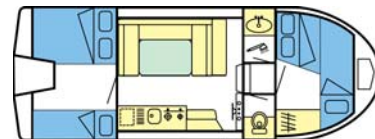
Premières vedettes nées au chantier NICOLS, ces bateaux sont réputés pour leur maniabilité. Idéaux pour une première croisière, ils offrent des chambres confortables, un séjour avec toit ouvrant pour déjeuner au soleil et un compromis parfait entre le confort à bord et des prix attractifs.

The first of NICOLS launches are renown for their easy to handle controls. Ideal for a first-time cruiser. They have comfortable cabins, the saloon has an opening roof - perfect for sunny lunches - and an easy solution for onboard comfort and attractive prices.

Riviera 920

1 cabine arrière avec 1 lit double et 1 lit simple - 1 cabine avant avec 1 lit double et 1 lit simple superposé
Vaste carré transformable en lit double - Toit ouvrant - Douche et wc séparés - Frigo 90 L
Jusqu'à 8 personnes - Conseillé pour 4/6 personnes

*1 stern cabin with 1 double bed and 1 single bed - 1 front cabin with 1 double bed and 1 single bunk-bed
Large wardroom convertible into a double bed - Opening roof - Separate shower and wc - Fridge 90 L
8 persons capacity - Best for 4/6 persons*



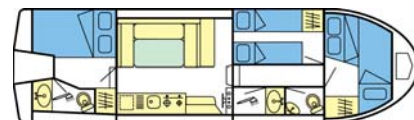
Longueur : 9,20 m - Largeur : 3,40 m
Length : 9,20 m - Width : 3,40 m

Vue panoramique sur www.anjou-navigation.fr
Panoramic sight on www.anjou-navigation.com

Riviera 1130

1 cabine arrière avec 1 lit double - 1 cabine avant avec 1 lit double et 1 lit simple superposé
1 cabine avec 2 lits séparés - Vaste carré transformable en lit double - 2 douches et 2 wc séparés
Toit ouvrant - Frigo 90 L - Jusqu'à 9 personnes - Conseillé pour 6/8 personnes

*1 stern cabin with 1 double bed - 1 front cabin with 1 double bed and 1 single bunk-bed
1 cabin with 2 single beds - Large wardroom convertible into a double bed - 2 separate showers and wc
Opening roof - Fridge 90 L - 9 persons capacity - Best for 6/8 persons*



Longueur : 11,20 m - Largeur : 3,40 m
Length : 11,20 m - Width : 3,40 m

Marina 1400

3 cabines avec lits doubles - 3 lits simples dans couloir - Double pilotage
Carré transformable en lit double - 1 douche - 2 wc - Toit ouvrant
Frigo-congélateur 220 L - Jusqu'à 11 personnes - Conseillé pour 6/10 personnes

*3 cabins with double beds - 3 single beds in gangway - Double steering position
Wardroom convertible into a double bed - 1 shower - 2 wc - Opening roof
Fridge-freezer 220 L - 11 persons capacity - Best for 6/10 persons*



Longueur : 14 m - Largeur : 3,40 m
Length : 14 m - Width : 3,40 m



Gamme CLASSIQUE

CLASSIQUE Range

Elle réunit plusieurs bateaux, au design plus traditionnel, qui ont amplement contribué à l'essor du tourisme fluvial. La qualité des aménagements et la robustesse des constructions de ses unités permettent à la Gamme Classique de proposer d'excellents rapports qualité/prix pour une première croisière.

This range gathers several boats, with a more traditional design, which are fully contributed to the river tourism's expansion. The fitting's quality and the shipbuilding's reliability enable the Classique range to offer an ideal compromise of comfort on board at attractive prices for a first cruise.

Eau Claire 930 - 930 DP

Bateau de plain-pied, idéal pour un ou deux couples
A l'arrière, 1 cabine avec 1 lit double et 1 lit simple - 1 cabine douche/wc
A l'avant, carré avec 1 lit double de 140 rabattable et 1 lit simple
Existe en double pilotage (DP) - Frigo 50 L
Jusqu'à 6 personnes - Conseillé pour 4 personnes

*Same level deck boat, designed for one or two couples
1 stern cabin with 1 double bed and 1 single bed - 1 cabin with shower/wc
Convertible wardroom with a folding bed (width 140) and a single bed - Double steering position - Fridge 50 L
6 persons capacity - Best for 4 persons*



Eau Claire 930 Double Pilotage



Longueur : 9,30 m
Largeur : 3,60 m
Length : 9,30 m
Width : 3,60 m

Eau Claire 1130

Bateau de plain-pied, spacieux, aéré et confortable
A l'arrière, 1 cabine avec 1 lit double de 140 (+ lavabo)
1 cabine douche/wc - Un salon (toit ouvrant), transformable en lit double - Frigo-congélateur 200 L
Jusqu'à 9 personnes - Conseillé pour 6 personnes

*Same level deck boat, spacious and comfortable
1 stern cabin with 1 double bed (width 140) and washbasin
1 cabin with shower/wc - 1 saloon (opening roof) convertible into a double bed - Fridge-freezer 200 L
9 persons capacity - Best for 6 persons*



Longueur : 11,30 m
Largeur : 3,60 m
Length : 11,30 m
Width : 3,60 m

Symphonie 32

Une confortable vedette anglaise aux formes élégantes
2 cabines séparées - 2 cabinets de toilette/douche/wc
Carré transformable en lit double - Double pilotage - Frigo 90 L
Jusqu'à 7 personnes - Conseillé pour 2 couples
Déconseillé aux personnes à mobilité réduite

*A British style launch, in the elegant forms
2 separate cabins - 2 bathrooms with shower/wc
Wardroom convertible into a double bed - Double steering position
Fridge 90 L - 7 persons capacity - Best for 2 couples
Disadvised to the persons with reduced agility*



Longueur : 9,80 m - Largeur : 3,80 m
Length : 9,80 m - Width : 3,80 m

OFFRE SPÉCIALE SUR TOUS LES BATEAUX DE LA GAMME CLASSIQUE "9 JOURS AU PRIX DE 7"

valable du 18 juin au 13 juillet et du 27 août au 14 septembre 2012 pour un départ le lundi, mardi ou mercredi
Offre non cumulable avec les autres offres

Espade 1050

Bateau de plain-pied, agréable pour une famille
1 cabine avec lit double (1,95 m x 1,20 m) et lavabo à l'arrière
1 cabine avec lit double (1,82 m x 1,40 m)
1 cabine douche/wc - Carré transformable - Frigo 90 L
Toit ouvrant - Possibilité de prendre les repas à l'extérieur
Jusqu'à 6 personnes - Conseillé pour 5 personnes

*Same level deck boat, designed for one family
1 stern cabin with double bed (1,95 m x 1,20 m) and washbasin
1 cabin with double bed (1,82 m x 1,40 m)
1 cabin with shower/wc - Convertible wardroom - Fridge 90 L
Opening roof - Open space for meals
6 persons capacity - Best for 5 persons*



Longueur : 10,50 m
Largeur : 3,10 m
Length : 10,50 m
Width : 3,10 m

TOUT CE QUE VOUS DEVEZ SAVOIR POUR FACILITER VOTRE VIE À BORD...

ALL YOU NEED TO KNOW ON BOARD THE CRUISER...

VOS BAGAGES. Nous vous conseillons d'apporter des chaussures avec des semelles en corde ou en caoutchouc, des jumelles et une lampe de poche. Des commerces, à proximité de la base de Sablé sur Sarthe, vous permettront de faire des courses, si besoin.

LA PÊCHE. Les balades fluviales sont des vacances idéales pour les pêcheurs. (Cartes de pêche disponibles dans les commerces et Offices de Tourisme). Un permis de pêche touristique est disponible en été.

EAU ET GAZ. Le gaz est fourni pour la durée de votre croisière. Le réservoir d'eau est rempli par nos soins au départ. Le ravitaillement en eau au passage des écluses est gratuit.

PERMIS. La société est habilitée à délivrer au responsable du bateau loué, "la carte de plaisance", le temps de sa location si celui-ci est jugé apte, après l'initiation et la prise en main du bateau. Cela permet de naviguer correctement en respectant l'ensemble des consignes de sécurité demandées.

MISE EN MAIN. Rassurez-vous. Une mise en main personnalisée sera faite avant votre départ : démonstration du fonctionnement des commandes, des appareils, des manœuvres, explications sur les différents circuits touristiques et petit parcours d'adaptation.

CAPACITÉ. Nous vous indiquons pour chaque bateau le nombre de personnes qu'il peut accueillir. Le premier chiffre vous indique la capacité en couchettes, le second indique le taux d'occupation conseillé.

CEINTURES ENFANTS ET GILETS. Des gilets "enfants" (-10 ans) sont disponibles gratuitement au départ. N'hésitez pas à en préciser le nombre nécessaire lors de votre réservation. Votre bateau est systématiquement équipé de gilets, dont le nombre est fonction de la capacité maximale de passagers embarqués et des réglementations en vigueur.

CAUTION. Elle doit être déposée à l'embarquement. Elle est de 750 Euros par bateau, plus 150 Euros pour le ménage. Cette caution non encaissée, vous est restituée le jour de votre retour. Elle est éventuellement modulable selon l'état du bateau rendu.

CARBURANT. Le plein est fait par nos soins au départ et vous assure 15 jours d'autonomie. Le prix est calculé d'après une tarification horaire qui varie entre 5 et 8 Euros/h, selon la puissance du moteur. Le carburant est réglable soit au retour avec relevés des compteurs horaires soit avant votre départ sous forme de Forfait Carburant (moyenne 5 h de navigation par jour soit : 10 h pour un Week-end, 20 h pour une Mini semaine, 30 h pour une Semaine).

NETTOYAGE FINAL. Nous nous efforçons de mettre à votre disposition un bateau propre et en parfait état de marche au début de votre croisière. Les toilettes et les salles d'eau sont systématiquement javellisées à chaque retour. A la fin de votre croisière, lors de la restitution de votre bateau, celui-ci doit être rendu dans le même état de propreté que lors de votre départ.

ÉQUIPEMENT. Cuisine aménagée : gazinière + four, réfrigérateur, évier, vaisselle suffisante pour un embarquement maximum de passagers. Douche et lavabo (eau froide et eau chaude sous pression), wc marin, chauffage. Lingerie complète (oreillers, couvertures polaires et couettes) correspondant au nombre de couchages. Draps offerts pour les locations "Semaine". Possibilité de louer des draps pour les "Week-ends" et les "Mini semaines" (6 Euros la paire). Torchons et serviettes non fournis.

ALLER SIMPLE. L'aller simple Grez/Sablé ou Sablé/Grez est accepté selon les disponibilités. Supplément de 120 Euros. Pas d'aller simple en week-end et mini-semaine.

ANIMAUX. Ils sont les bienvenus à bord. Vous êtes responsables de leur conduite. Le tarif est de 35 Euros par animal. Collier anti-puces obligatoire.

ÉCLUSES. Le passage est gratuit. Elles sont ouvertes tous les jours (y compris les jours fériés) et sont manuelles. Présence de personnel éclusier en Haute saison. Horaires d'ouverture des écluses :

•Avril : 9 h/12 h 30 - 14 h/18 h 30

•Mai à Septembre : 9 h/12 h 30 - 14 h/20 h

•Septembre à Novembre : 9 h/12 h 30 - 14 h/18 h

ASSURANCE. Nos prix catalogue comprennent l'assurance du bateau. Cette assurance prend en charge les dégâts causés aux tiers (voir les Conditions générales de location).

VÉLOS. Un complément utile pour votre croisière. Chemins de halage le long de la Mayenne. Possibilité d'emmener vos propres vélos ou de les louer. Location : 25 Euros par Week-end ou Mini semaine et 35 Euros pour une Semaine.

PARKING. Parkings publics gratuits à proximité de nos bases de départ. Possibilité de parking clos ou gardés : 25 Euros pour un Week-end ou une Mini semaine et 35 Euros pour une Semaine.

YOUR LUGGAGE. We advise you to bring shoes soles rope or rubber, twins and flashlight. Markets are near the base of Sablé sur Sarthe to make your shopping if need.

THE FISHING. The river strolls are ideal holidays for fishermen. Available fishing licence in markets and Tourism offices. A tourism fishing licence is available in summer.

WATER AND GAS. The gas is provided for the duration of your cruise. The water tank is filled by our care at your departure. The provisioning of water at locks is free.

LICENCE. The company is authorized to deliver to the person in charge of the boat rented "the card of sailing", the time of its rent if this one is considered capable, after the initiation and the handling of the boat, of navigating correctly by respecting all the wanted safety instructions.

PUT IN HAND. Feel reassured, a stake in personalized hand will be made before your departure : explanation of the functioning of commands, devices, operations, explanations of the various touristicals trips and the small route of adaptation.

CAPACITY. We indicate you for every boat the number of persons whom it can welcome. The first figure indicates you the capacity in couchettes, the second the advised occupation rate.

CHILDRENS'LIFEJACKETS. Childrens'lif jackets (1-10 years) are available free of charge at your departure. Do not hesitate to specify the necessary number during your reservation. Your boat is systematically equipped with lifejackets, which the number is in office of the maximal capacity of embarked passengers and the current rules.

PLEDGE. She must be deposit in the boarding. It is 750 Euros by boat more 150 Euros for the household. This pledge uncollected is returned to you the day of your return. It's possibly flexible according to the state of the returned boat.

FUEL. The height is made by our care at first and assures you 15 days of autonomy. The price is calculated on an hourly pricing which varies between 5 and 8 Euros/h according to the power of the engine. The fuel is adjustable on the way back with statements of hour counters or before your departure in the form of Running Package (average 5 hours of navigation per day so : weekend 10 hours, mini-week 20 hours and week 30 hours).

FINAL CLEANING. We make a point in giving you a perfectly clean and maintained boat upon your departure. Toilets and showers are systematically bleached on each return. The boat must be returned in the same condition at the end of your cruise. The cleaning guarantee will be ajusted according to the condition of the returned boat.

INVENTORY. Fitted galley kitchen, gas cooker with oven, fridge, sink, enough dishes and cutlery for the maximum number of passengers. Shower and sink (pressurized hot and cold water) ship's toilet, heating. Enough bedding for one week. Sheets may be rented for mini-breaks and weekends (6 Euros/pair). Pillows, blankets or duvets on all our boats. A respirator can be adapted.

ONE-WAY TRIP. Single trips to Grez-Neuville are accepted according to availability. Supplement of 120 Euros. No single trip during mini-breaks and weekends.

ANIMALS. Supplement of 35 Euros will be required for dogs (mandatory anti-flea collar).

LOCKS. The passage is free. They are every day opened (including public holidays) and are manual. Staff lock keeper in high season. Schedules locks :

•April : 9 h/12 h 30 - 14 h/18 h 30

•May to september : 9 h/12 h 30 - 14 h/20 h

•September to november : 9 h/12 h 30 - 14 h/18 h

INSURANCE. The list price includes the insurance of the boat. This insurance takes care of the damages caused in thirds (see general conditions of rent).

